

Эта небольшая книжка – первое российское издание о стаффордширском бультерьере. Она создавалась усилиями многих любителей этой замечательной породы и возможно заинтересует не только владельцев стаффи, экспертов РКФ, но и тех, кто только планирует завести собаку.

Надеемся, что со временем она станет периодическим изданием, в котором будут статьи, написанные специально для него, тем более, что многие материалы из-за небольшого объема книги пришлось отложить.

Мы благодарим Клэр Ли – известнейшего специалиста по стаффордширским бультерьерам, питомник «Констоунс», а также Джин Лонгброуч – редактора журнала «Стаффорд», которые по нашей просьбе написали статьи специально для этой книги, Нир Эйтана, (питомник «Нир Арава» Израиль) и Татьяну Межевую за предоставленные фото стаффи. К сожалению, часть владельцев, не смотря на наши неоднократные обращения, не предоставили материалов о своих собаках.

**Редакция:**

**Чистякова Л.**

**Михеева Н.**

**Солодухова Е.**

(на первой странице обложки Interchampion Strong Stael Billy Banter owner Gur'ev A. Реклама оплачена владельцем)

## О СТАФФИ

Некрупный, крепкий и головастый, с улыбкой от уха до уха стаффи способен покорить любого. Исключительная доброжелательность, управляемость, физическое и психическое здоровье создали ему репутацию отличной семейной собаки, прекрасного товарища для детей и сделали популярным во всем мире.

Утрированно мощный, для своего сравнительно небольшого роста (до 40,5 см в холке), напоминающий не то лягушку, не то клоуна, всегда в отличном настроении, активный, веселый и подвижный, стаффорд готов играть когда угодно и с кем угодно, будет с удовольствием сопровождать Вас в самых длительных походах, при этом он абсолютно управляем и очень послушен, а расстраивается только от невнимания к себе любимого хозяина. Кстати, во всем мире стаффордом называют именно стаффордширского бультерьера, а никак не его американского родственника. Другое его название - стаффи.

Чем же стаффорд покориł сердца многочисленных любителей породы из разных стран ? Ответ однозначен – характером. Удивительно, но порода оказалась настолько пластичной, что совершенно безболезненно из бойцовой переквалифицировалась в отличную семейную собаку, очень послушную и управляемую. Стаффи настолько привязан к своим, что уважает даже самых младших хозяев и способен многое от них вытерпеть. Стаффордширский бультерьер прекрасно «слышит» своего хозяина. Только те, кто давно занимается терьерами, способны по-настоящему оценить это качество. Большинство терьеров весьма самостоятельные и самодостаточные собаки, что совершенно не исключает любви к хозяину, хотя добиться абсолютного послушания бывает сложно. Стаффи с удовольствием будет выполнять Ваши требования, если они понятны. Малейшее неудовольствие хозяина способно повергнуть стаффорда в глубокое отчаяние.

Стаффи прекрасно дрессируется для различных видов спорта, он отлично выступает в соревнованиях по послушанию, аджилити, если при этом на него жестко «не давить», он будет исполнять все команды весело, как говорится, «с огоньком», что весьма ценится судьями.

Единственно чего не может и не должен стаффи – «работать по человеку». Поэтому не стоит надеяться, что из него получится "жесткий" охранник, для этого он слишком добр. И, кроме того, есть другие породы гораздо лучше приспособленные для охраны

Собаки этой породы довольно хорошо уживаются в одном доме с собаками других пород и кошками.

Итак, что Вы получаете, выбрав стаффорда ? Подвижную, иногда излишне, веселую, иногда чрезмерно, но всегда открытую для общения и добрую собаку, отличного и верного друга для всей семьи, особенно для детей. Собаку с потрясающим чувством юмора и УЛЫБКОЙ !!!

## **ИСТОРИЯ И ПРОИСХОЖДЕНИЕ СТАФФОРДШИРСКОГО БУЛЬТЕРЬЕРА.**

Создание породы "Стаффордширский бультерьер" имеет длинную предысторию, начало которой теряется в дохристианской эпохе. Надо заметить, что в то время в основе выведения большинства пород лежала целесообразность и эффективность" для собак, тут же начиналось создание новой породы для этого вида деятельности.

С самых древних времен размер и мужество поставили молоссов на выдающееся место. В основном эта собака использовалась для охоты на крупного зверя, например, на кабана, но также принимала участие в военных действиях в качестве боевой собаки. Именно такие собаки сражались бок о бок с древними бриттами во время нашествия римлян.

Римлянам эти собаки понравились настолько, что они стали отправлять множество собак в Италию, откуда их влияние распространилось на многие части Европы. Как представляется, эта порода существовала в Англии много веков без особых изменений и вскоре после норманнского завоевания, собак стали использовать для травли быков, львов и медведей. В 1400 году один «спортивный обозреватель» тех времен описывал собаку огромного размера, силы и



**Чемп. Анна Австрийская**



мужества, с крупной тяжелой головой и короткой мордой, которая использовалась для травли крупных животных, как следует из этого описания это прямой потомок древних боевых собак.

С середины шестнадцатого-семнадцатого века, травля быков и медведей была очень популярна среди высокопоставленных особ, что стимулировало разведение соответствующих собак, но это, скорее всего, были собаки типа крупных мастифов. К концу семнадцатого века популярность этого спорта стала падать и в результате, характер составаний резко изменился.

Раньше смысл игры состоял в нападении на быка, спущенного с цепи. Поскольку стоимость данного развлеченя была слишком высока для низшего класса, правила стали постепенно меняться, приспособляясь к собаке меньшего размера и более легкого типа, в большей степени соответствующей кошельку своего владельца. Собака должна была схватить связанного быка за нос и прижать к земле. В 1835 году этот спорт был запрещен законом.

Первым прямым предшественником стаффордширского бультерьера был бульдог. По мере того, как травля быков становилась менее популярной, к концу восемнадцатого века неожиданно возник интерес к собачьим боям. Мужчины, гордившиеся удачей своих собак, стали завоевывать признание как владельцы отличных бойцовых собак. Одним из таких людей был Бен Уайт из Лондона, собаки которого дрались в большинстве ям города.

Возникла необходимость немного изменить собаку. Новое зрелище требовало и новых бойцов. Бульдог был выведен для того, чтобы вцепиться и висеть любой ценой – зрелище достаточно эффектное, когда собака вцеплялась в животное, имеющее размер и свирепость быка, но долго смотреть на двух намертво сцепившихся бульдогов было довольно скучно, поэтому понадобилась собака достаточно мощная, сильная и в то же время темпераментная, азартная и мобильная.

Эти изменения можно было успешно реализовать с помощью селекции, используя имеющиеся поголовье бульдогов, однако, более вероятно, что при выведении породы частично использовалась кровь терьеров. В пользу этой последней теории говорит название, которое присвоили этому виду собак – Буль-и-терьер.

Буль-и-терьер был быстрой, но сильной собакой с более длинной мордой, чем ранние бульдоги. Кроме травли быка, он в основном использовался для ловли крыс и травли барсука.

Предками современных бультерьеров, т.е. стаффордширских, стандартных и цветных являются бульдог 1800 года, старый английский терьер и белый английский терьер, ни одна из этих пород не сохранилась.

В 1800-1820 годах бульдогов скрещивали со Старым английским терьером, в результате чего получили стаффордширского бультерьера. Примерно в 1850 году стаффордширского бультерьера скрестили с Белым английским терьером, и возможно с другими породами, на основе этого путем селекции эволюционно был выведен бультерьер (белый). Примерно сорок лет тому назад заводчики решили вывести цветную собаку, которая имела бы такую же форму, что и белые, поэтому они провели обратное скрещивание с его предком, стаффордширским бультерьером, и путем селекции добились успехов в совершенствовании стаффордширского бультерьера. Эта схема правильна лишь в общих чертах и, скорее всего, не передает всей правды.

Терьеры, это название происходит от латинского слова «терра», что означает «земля». С древних времен человек занимался охотой, писатели, писавшие об охоте, признают, что в охоте участвовали терьеры, которые использовались под землей, чтобы выгнать лису, барсука или выдру из норы. Кроме того, их держали для ловли крыс, ласок и других хищников, обильно заселявших сельскую местность в те времена.

Впервые о терьере упоминается в хрониках Эдуарда I, в 1299-1300 г.г.: "Заплатил Уильяму де Фоксханту, королевскому егерю по лисам в различных лесах и парках, его собственное жалование и жалование его детей за заботу и уход за собаками - 93 фунта".... "Заплатил ему же за содержание двенадцати собак, принадлежащих Королю"

Следующее упоминание сделано Эдуардом, 2-м герцогом Йоркским, в его книге «Мастер игры» (1413 г.). Это была первая рукописная книга о спорте, написанная на английском языке, там он упоминает "маленьких собак, похожих на терьеров". Одно из наиболее ранних графических изображений терьера дано в книге Страта «Спорт и досуг». Оно представляет собой гравюру и рукописи 14 века, на которой показана собака, которой помогают три человека с лопатами, все вместе они откапывают лису. Несомненно, что книга Страта о терьере – это самый старый из достоверных источников.

Вероятно, наиболее важной фигурой, которую вся нация признала отцом «новой породы бойцовой собаки», был герцог Гамильтон. На



совершенствование этой породы его высочество тратил много времени и денег, со своими собаками он часто посещал все известные ямы, его собаки почти никогда не проигрывали. Титулованные особы, мечтавшие приобрести молодых собак, заваливали его просьбами, так как иметь собаку из породы герцога Гамильтона — это было своего рода еще одно «перо в шляпе» человека со вкусом.

Еще молодым человеком, примерно в 1770 году герцог очень заинтересовался бойцовыми собаками, затем он создал свою собственную линию бойцовых собак, используя более высоких и быстрых бульдогов, которых он тоже держал. И если внимательно посмотреть на изображения бульдогов конца XIX-начала XX вв., то вполне очевидно их удивительное сходство по типу с современным стаффордширским бультерьером.

К середине XIX века буль-и-терьер имел вид почти современного стаффордширского бультерьера и был широко распространен по всей Англии. В 1850-60 гг. порода разделилась на два направления. Джеймс Хинкс из Бирмингема вывел свою линию чисто белых собак, которым впоследствии было дано название бультерьер. Новый тип признали и, различия двух линий с каждым годом становились все более резкими.

Но ценители прежнего типа не сдавались и долгое время продолжали разводить собак в соответствии с требованиями, предъявляемыми к настоящей бойцовой собаке. В Лондоне этих собак стали называть вначале бриндл-буль, а в центральных графствах Англии — стаффордширский бультерьер.

Постепенно запрет на проведение собачьих боев и идеи защиты животных находили все больше приверженцев. Одновременно пробудился интерес к экстерьеру собак, появился новый вид соревнований — выставки. Повсюду начали создаваться общества собаководов. Пришло время селекционеров, и понятие "порода" приобрело то значение, которое оно имеет сегодня. Официальное признание к стаффордширскому бультерьеру пришло в мае 1935 года. Первая клубная выставка в породе состоялась в августе 1935 в Крэдли Хит, Мидлендз, на которую было записано шестьдесят сук и кобелей. В 1937 любители породы из Лондона и прилегающих к нему территорий собрались и организовали первый клуб породы, объединивший владельцев собак юга Англии.

В 1938 году Клуб пород получил право проводить Чемпионаты страны, в том же году на Национальной выставке собак в Бирмингеме были выданы первые сертификаты соискателей. Первыми чемпионами

породы, стали Чемпион Джентльмен Джим и Чемпион Леди Ив, завоевавшие свои титулы в 1939. Оба они родились в Мидлендз.

Для того чтобы получить право проводить выставки, имеющие статус Чемпионата, любителям породы тех времен пришлось немало потрудиться, чтобы собрать и зарегистрировать 750 собак породы стаффордширский бультерьер.

За свою относительно короткую историю стаффордширские бультерьеры прошли длинный путь, Благодаря усилиям своих верных почитателей и своему собственному прекрасному характеру, они занимают достойное место в мире собак. Иногда они даже выигрывают вожденный титул Бест-ин-шоу, побеждая представителей более старых пород. Они выигрывают Чемпионаты по послушанию и используются в рамках специальных медицинских программ в качестве собак-психотерапевтов, помогая больным выздоравливать. Но, прежде всего, они зарекомендовали себя как отличные семейные собаки, прекрасно общающиеся с детьми.

## СОЗДАНИЕ СТАНДАРТА ПОРОДЫ.

Одной из основных задач, стоявших перед создателями породы, было написание стандарта. Этот вопрос был тщательно изучен группой экспертов, людей имевших многолетний опыт в породе и державших собак этой породы. В качестве образца были выбраны два отличных представителя породы. Это были Фиерлесс Джо вл. Гарри Пегг и Джим зе Денди вл. г-жа Дж. Шоу, первый из них был палевым, а второй — тигровым. Была изучена их анатомия и особенности строения, обсуждались старые эскизы, гравюры и фотографии. Предполагается, что в любой породе, при условии наличия достаточного количества образцов, некоторые характеристики будут более или менее общими у большинства собак. Если эти характеристики стабильны, их можно принять как типичные для породы. Первое время в ходе этих дискуссий возникали сложности, поскольку типы и размеры стаффордширских бультерьеров того времени варьировались в широком диапазоне. Естественно, что владельцы крупных бульдогообразных собак утверждали, что правильным является именно их тип, в то время как владельцы длинномордых легковесов поддерживали свой тип. Для того чтобы убедить этих энтузиастов в их правоте или неправоте от сотрудников клуба потребовалось немало такта и осмотрительности, при этом



необходимо было учитывать и свои интересы, не говоря уже о сохранении членов клуба. Несомненно то, что стаффордширский бультерьер, как бойцовая собака, имел естественные физические качества, свойства бойцовой собаке. В тех случаях, когда такие общие качества обнаруживались у определенного количества собак, их принимали как желаемые породные признаки, в конце концов, стандарт был сформулирован и передан для утверждения в Кеннел Клуб. В течение некоторого времени шли бурные споры между городами Уолсолл, Дарластон и Крэдли Хит, у каждого из них были свои собственные представления о том, каким должен быть хороший стаффордширский бультерьер. В соответствии с их представлением, хороший стаффорд – это стаффорд, который дерется и побеждает, однако они едва ли обладали необходимой квалификацией, чтобы предложить содержательные комментарии относительно того, какой именно тип является хорошим выставочным типом.

**Стандарт FCI № 76/ 20. 01. 1998 / Великобритания**

### **СТАФФОРДШИРСКИЙ БУЛЬТЕРЬЕР**

**ПРОИСХОЖДЕНИЕ : Великобритания.**

**ДАТА ПУБЛИКАЦИИ ДЕЙСТВУЮЩЕГО СТАНДАРТА : 24.06.1987.**

**КЛАССИФИКАЦИЯ F.C.I. : Группа 3 Терьеры.**

**Секция 3 Терьеры типа буль.  
Без рабочих испытаний.**

**ОБЩИЙ ВИД :** гладкошерстный, хорошо сбалансированный, обладает удивительной силой для своего размера.. Мускулистый, активный и подвижный.

**ПОВЕДЕНИЕ И ТЕМПЕРАМЕНТ :** Традиционно обладает неукротимой смелостью и упорством. Очень умная и добрая собака, особенно при общении с детьми. Смелый, бесстрашный и абсолютно надежный.

**ГОЛОВА :** Короткая.

### **ОБЛАСТЬ ЧЕРЕПА :**

**Череп :** Глубокий по всей длине и широкий.

**Стоп :** Хорошо выражен

### **ОБЛАСТЬ МОРДЫ :**

**Мочка носа :** черная.

**Морда :** морда короткая.

**Челюсти/Зубы :** Челюсти сильные, зубы крупные, с идеальным, правильным и полным ножницеобразным прикусом, т.е., верхние зубы плотно перекрывают нижние и под прямым углом к челюсти.

**Губы :** Плотно прилегающие и сухие.

**Скулы :** Ярко выраженные мышцы скул.

**Глаза :** Предпочтительно темные, но цвет может несколько зависеть от окраса. Круглые, среднего размера поставлены прямо. Края век темные.

**Уши :** Роза или полустоячие, не большие и не тяжелые. Полностью опущенные или полностью стоячие уши крайне нежелательны.

**ШЕЯ :** Мускулистая, довольно короткая, с отчетливым силуэтом, плавно расширяющаяся к плечам.

**КОРПУС :** Крепко сбитый.

**Линия верха :** Ровная.

**Грудь :** широкая, глубокая, с хорошо изогнутыми ребрами; мускулистая и хорошо очерченная.

**ХВОСТ :** Средней длины, низко посажен, суживающийся к концу, собака несет его довольно низко. Не должен сильно загибаться, может напоминать ручку старомодного насоса.

### **КОНЕЧНОСТИ**

#### **ПЕРЕДНИЕ КОНЕЧНОСТИ :**

Прямые и костистые, с широким поставом, пясти сильные, лапы немного развернуты наружу.

**Плечи :** Заметно отведены назад.

**Локти :** плотно прижаты



**ЗАДНИЕ КОНЕЧНОСТИ** : С хорошо развитой мускулатурой. Если смотреть сзади, конечности параллельны.

**Голени** : С хорошо выраженным наклоном.

**Скакательные суставы** : Расположены низко.

**ЛАПЫ** : Подушечки хорошо развиты, лапы сильные, среднего размера. У собак темного окраса когти черные.

**ПОХОДКА/ ДВИЖЕНИЯ** : Свободные, мощные, быстрые и экономичные. Если смотреть спереди или сзади, ноги движутся параллельно. Толчок в основном за счет задних конечностей.

### **ШЕРСТНЫЙ ПОКРОВ**

**Шерсть** : Гладкая, короткая и плотная.

**ОКРАС** : рыжий, палевый, белый, черный или голубой или в сочетании любого из этих окрасов с белым. Любой оттенок тигрового или любой оттенок тигрового с белым. Черно-подпалый или печеночный окрасы крайне нежелательны.

**РАЗМЕР И ВЕС** : Желательная высота в холке : 14-16 дюймов. (от 35,5 до 40,5см), данные роста соотносятся с данными веса.

**Вес : Кобели** : 28-38 фунтов (12,7-17 кг).

**Суки:** 24-34 фунта (11-15,4 кг)

**НЕДОСТАТКИ** : Любое отклонение от вышеизложенных стандартов следует считать недостатком, и серьезность, с которой нужно его рассматривать, должна быть прямо пропорциональна степени недостатка и его влияния на здоровье и благополучие собаки.

Любая собака, в которой отчетливо проявляются физические аномалии или аномалии поведения, должна быть дисквалифицирована.

**Примечание** : Кобели должны иметь два нормально сформированных яичка, полностью опущенных в мошонку.

## **ЭКСПЕРТИЗА СТАФФОРДШИРСКИХ БУЛЬТЕРЬЕРОВ**

*Кэрл Ли – эксперт, владелец известнейшего питомника «Constones», стаффи занимался еще ее отец, он же был основателем журнала «Стаффорд», Кэрл продолжила дело отца. В настоящее время Кэрл Ли судит во многих странах мира, а также проводит семинары для экспертов и заводчиков*

Стаффордширский бультерьер – это сложный для судейства терьер, особенно для специалиста. Может показаться, что он «выпадает» из группы терьеров – лишь его близкий родственник бультерьер в общих чертах напоминает его по форме. Он представляет собой сочетание двух противоположных сил: буля и терьера. Это отражено в первом положении Стандарта: Общий вид – мы видим эту противоположность, так как стандарт требует ‘удивительной силы’ и одновременно «активности и подвижности». Ключ к успешному решению этого вопроса для заводчиков и экспертов заключается в термине: хорошо сбалансированный. У хорошо сбалансированного стаффордширского бультерьера все части гармоничны – ширина головы с длиной ног, с шириной фронта и с длиной спины. Если вы смотрите на стаффордширского бультерьера и сразу замечаете: «какая большая голова» или «какие длинные ноги» – значит собака не сбалансирована. Сбалансированный стаффордширский бультерьер выглядит так, как будто он может разворачиваться и вертеться на крошечном пространстве.

Первым требованием любого стандарта должен быть темперамент. Стаффордширский бультерьер происходит от древних бойцовых собак. Хотя он и не является самой дружелюбной собакой по отношению к другим четвероногим, в целом считается, что гораздо более цивилизован, чем в прошлом. На протяжении веков стаффордширский бультерьер был абсолютно лояльным по отношению к людям, и особенно к детям, к которым он проявляет природную симпатию. Это одна из немногих пород, где дружелюбие по отношению к детям является частью требований стандарта. В ринге трудно судить о темпераменте, но несомненно, что любой стаффордширский бультерьер, который рычит, показывает зубы или щелкает зубами на судью, должен быть удален с ринга. Робких собак,



которые пьются назад или ложатся на живот, также следует штрафовать. Стаффордширский бультерьер должен быть смелой собакой. Стаффордширские бультерьеры – НЕ собаки для охраны, их никогда не следует готовить для защиты от человека, они должны проявлять дружелюбие ко всем, помахивая хвостом, даже по отношению к судьям!

Первый стандарт породы, составленный в 1935 году, включал в себя Шкалу очков по каждой части собаки – за исключением движения! За голову полагалось 30 очков, вместе с шеей (10 очков) это составляло почти 50% всей собаки. Это показывает нам, как важна голова при оценке стаффордширского бультерьера. Многие новички считают, что это означает, что у стаффордширского бультерьера должна быть *большая* голова, однако это не так. Несмотря на то, что у собаки должен быть широкий череп, общий размер головы должен гармонировать с общим размером собаки. В сущности, самой важной характеристикой головы является ее форма.

Если смотреть сверху, череп выглядит широким и имеет в середине углубление, это дает возможность для развития мускулатуры около челюстей, в результате чего на щеках образуются «бугры». Это, в сочетании с короткой мордой, обеспечивает максимальную силу хватки. Отношение длины морды к длине черепа составляет примерно один к двум. То есть, расстояние от кончика носа до стопа составляет одну треть, а расстояние от стопа до затылка – две трети. Все эти измерения производятся по прямой линии. Важно, чтобы морда была широкой и глубокой. Морда слегка сужается к носу, однако легкая морда, резкое сужение морды является серьезным недостатком для стаффордширского бультерьера. Нижняя челюсть должна быть достаточно объемной, ее должно быть хорошо видно при взгляде на голову спереди. Вся голова должна иметь четкие линии, должна быть без складок и твердой на ощупь.

Мы лучше поймем качества головы стаффордширского бультерьера, если сравним ее с несколькими другими породами. У бультерьера голова длинная, стоп отсутствует, глаза маленькие, треугольной формы, глубоко посаженные. На другом полусе боксер, у него очень короткая голова, сильно выраженный стоп и немного выпуклые глаза. Стаффордширский бультерьер где-то посередине, между этими двумя крайностями. Стоп у него должен быть достаточно четким, чтобы его голова не была похожа на голову на бультерьера с его «даунфейсом», при этом стоп не должен быть так сильно выраженным, как у боксера.

Правильно будет сказать, что морда стаффордширского бультерьера примерно параллельна плоскости черепа. Если есть хороший стоп, у собаки всегда хорошее круглое веко, что позволяет стаффордширскому бультерьеру смотреть прямо вперед.

Нос должен быть черным. Иногда встречаются коричневатые носы, однако в ходе более детального осмотра собаки – например, когтей и губ, скорее всего, будет обнаружен недостаток пигмента. Очень часто у собак голубого окраса с возрастом носы становятся синевато-серыми. Следует отметить, что пятнистые щенки часто рождаются с розовыми или частично розовыми носами. С возрастом они должны стать полностью черными. Если во взрослом возрасте такой цвет носа сохраняется, такой нос называют «бабочка», это является недостатком.

Ободки глаз должны быть круглыми – обычно это связано с правильным стопом. Глаза должны быть расставлены довольно широко, не высоко – еще одно отличие от родственника-бультерьера. Такая форма и расположение глаз придано стаффордширскому бультерьеру его особое выражение – оно позволяет ему выглядеть не слишком свирепым.

Глаза должны быть темными. В стандарте имеется дополнение, которое может вызвать путаницу «но цвет может несколько зависеть от окраса». Стандарт допускает, чтоб у рыжей собаки глаза были умеренно коричневого цвета. Такой цвет глаз выглядел бы «светлым» у собаки черного окраса. В действительности недопустим желтый цвет глаз. Если вам сразу бросается в глаза цвет глаз стаффордширского бультерьера, это значит, что он возможно неправилен. Окантовка век должна быть темной, но если у собаки вокруг глаз белая шерсть, в Соединенном Королевстве обычно допускаются розовые веки.

Неправильный постав или размер ушей может легко испортить хорошую голову. Полустоячие уши у стаффордширского бультерьера допустимы, однако необходимо отметить, что большинство заводчиков и судей предпочитают классические уши «роза». Уши должны быть маленькими и тонкими – крупные толстые уши безобразны. Расположение ушей важно – они должны быть расположены по бокам головы, а не на верхушке черепа, как, например, у бультерьера. Полустоячие, стоячие и просто неаккуратные уши обычно расположены высоко. Уши типа «роза» образуются глубокой складкой, которая пересекает все ухо. Если ухо



поставлено правильно, то завернутая верхушка уха типа «роза» лишь слегка поднимается над линией черепа. Во всех стандартах, начиная с 1935, когда допускались стоячие уши, полностью висячие уши штрафуются.

Теперь обсудим зубы собаки. Большие и широкие челюсти стаффордширского бультерьера позволяют ему иметь крупные и крепкие зубы. Если морда слишком узкая или слишком короткая, зубы иногда бывают очень маленькими – это нежелательно. Для стаффордширского бультерьера правильный прикус – ножницеобразный. Нижние резцы касаются внутренней поверхности верхних резцов, а при виде сбоку нижние клыки видны между верхними клыками и резцами. Губы плотно прилегают к зубам, верхняя губа слегка перекрывает нижнюю, но не висит.

Дефекты пасти достаточно распространены у стаффордширских бультерьеров. В последние годы достаточно часто наблюдаются клыки, растущие в десну. Иногда, но не часто, встречается перекус. Но чаще, чем полный перекус, встречается неправильное расположение зубов. Стремление в разведении получить слабую морду с целью избежать перекуса, скорее всего, создаст два недостатка, а не один. Недокус крайне нежелателен и почти всегда сопровождается слабой нижней челюстью.

Если у стаффордширского бультерьера действительно сильная нижняя челюсть, вы обратите внимание, что нижние резцы расположены по прямой линии. Зубы не должны наклоняться ни назад, ни вперед, они должны стоять под прямым углом к челюсти.

Данная фотография иллюстрирует мощь головы стаффордширского бультерьера – обратите внимание на развитие мускулатуры в области челюстей, сильную нижнюю челюсть и крупный нос. Четкий стоп обусловливает правильное положение глаз и позволяет им смотреть прямо вперед. Аккуратные уши типа «роза» расположены по бокам головы и лишь слегка возвышаются над черепом.



Обратите внимание, что выраженный стоп позволяет морде и черепу находиться почти в параллельных плоскостях. Вы видите отчетливую

линию посередине черепа, круглые темные глаза и сильную нижнюю челюсть с плотно прилегающими губами и без складок на голове.

Шея стаффи должна быть довольно короткой – это отличает его от

большинства других терьеров, шеи которых должны быть достаточно длинными. К сожалению некоторые хэндлеры пытаются искусственно «удлиннить» шею собаки, и я специально прошу таких хэндлеров ослабить поводки, чтобы я могла увидеть естественную длину шеи собаки. Вокруг шеи не должно быть складок. Плотная прилегающая кожа на всем теле стаффордширского бультерьера очень желательна. Стаффордширский бультерьер в естественных условиях несет голову низко. На шее собаки имеется гребень мышц, постепенно поднимающийся от плеча. Угол имеет критически важное значение, так как он отражает строение плеча, которое у стаффордширского бультерьера должно быть хорошо отведено назад, что выражается в небольшом подъеме шеи над корпусом. Резкий подъем над прямыми плечами придает стаффордширскому бультерьеру вид овцы, что нежелательно. Если смотреть сбоку шея к груди сужается.

Если смотреть на стаффордширского бультерьера спереди, его передние ноги должны быть прямыми и параллельными от локтя до пясти. На ногах есть мускулатура, и кость должна быть крепкой, и при этом круглой, а не плоской. В стандарте дважды подчеркнуто, что фронт должен быть довольно широким. Это отличает стаффордширского бультерьера от других бойцовых пород. Однако историки отмечают, что бойцовую собаку «Черной страны» (которая впоследствии стала стаффордширским бультерьером) было очень трудно сбить с ног – именно для этого необходим широкий постав передних конечностей. Строение плеча любой собаки определяет





ширину ее фронта. У стаффордширского бультерьера идеальный угол плечелопаточного сочленения составляет около 90 градусов. То есть лопатка располагается под углом примерно 90 градусов по отношению к плечевой кости. Другими словами – она должна идти под наклоном от нижней точки, где она сочленяется с плечевой костью вверх к холке под углом примерно 45 градусов. В сущности, у такой мускулистой собаки, как стаффордширский бультерьер, точно прощупать кости невозможно – нужен рентгеновский аппарат. Поэтому, несмотря на то, что некоторые судьи претендуют на хорошее понимание костей и углов, значительная часть оценки основана на догадке.

Проще говоря, бульдог имеет такой широкий фронт, что его тело фактически находится между передними ногами. В отличие от бульдога у борзой и других гончих собак фронт такой узкий, что кажется, что ее тело расположено над ногами. Сбалансированный стаффордширский бультерьер занимает промежуточное положение, его четыре ноги подпирают тело с четырех углов, что обеспечивает ему полную устойчивость и подвижность.

Для достижения сбалансированности необходимо, чтобы грудь стаффордширского бультерьера при виде сбоку опускалась лишь немного ниже локтя. Если грудь расположена выше, грудь выглядит мелкой, а вся собака слабой, если грудь ниже этого уровня, собака выглядит слишком тяжелой и низко посаженной. Локти должны быть направлены строго назад – они не должны быть вывернуты ни внутрь, ни наружу. Если плечи излишне отведены назад, локти бывают разболтаны и вывернуты наружу. Если плечо прямое, то передние ноги собаки выглядят «связанными» и узко поставленными.

Для стаффордширского бультерьера важное требование стандарта, чтобы передние лапы были слегка развернуты наружу, а не внутрь и не были направлены прямо – как у большинства терьеров. Это достигается за счет легкого наклона от лапы назад к запястью, что обеспечивает небольшой разворот лап наружу. Лучше всего это можно увидеть сбоку, но не следует путать это со слабой пястью. Такой разворот лап добавляет собаке устойчивости, делает движения собаки пружинистыми, дает ей возможность прыгать – это важно для активной и подвижной собаки. Чтобы еще больше увеличить устойчивость собаки, подушечки лап должны быть толстыми и упругими на ощупь. Идеальная лапа – это промежуточный вариант между лапой кошки и лапой зайца. У кошки лапа слишком мала,

чтобы дать устойчивость, а у зайца пальцы слишком длинные, а подушечки обычно тонкие. Никакие упражнения не помогут такой лапе стать компактной. Лапы на задних ногах немного меньше и длиннее, чем на передних. Ногги на лапах должны быть черными, за исключением тех случаев, когда на лапах есть белая шерсть, тогда ногти могут быть розовыми.

На этой фотографии показан правильный фронт – он начинается от плеч, имеющихся правильное строение. Обратите внимание на крепкий костяк, небольшой разворот передних лап наружу, хорошее, но не избыточное развитие мускулатуры на плечах. Грудь видна лишь немного, а собака, прочно стоящая на четырех ногах, производит впечатление компактной и сбалансированной собаки. Спина стаффордширского бультерьера короткая, хотя в действительности сама грудная клетка



довольно длинная. Поясница – часть собаки от последнего ребра до переднего края бедра – короткая. Точные измерения в этом случае не применяются, очевидно, что длина поясницы варьируется в зависимости от роста и общей сбалансированности собаки.

У стаффордширского бультерьера должна быть ровная линия верха, хотя следует отметить, что над задними конечностями есть небольшая подъем за счет мускулатуры. Важно, чтобы спина не была проваленной или горбатой. Интересно, что животное с проваленной спиной обычно бывает слишком тяжелым, а горбатая спина обычно бывает у животных с легким костяком.





*На фотографии вы видите ровную линию верха – обратите внимание на низкой постав хвоста.*

Желателен хороший изгиб ребра, в тех случаях, когда его нет, бока кажутся очень плоскими, и собака не соответствует своему определению. Хороший изгиб ребра и глубокая грудная клетка обеспечивают достаточно места для сердца и легких. За ребрами должна быть четко обозначенная талия, за которой идут мускулистые задние конечности. Такой корпус является важной частью хорошего стаффордширского бультерьера. Однако для его полного развития необходимы правильно подобранные упражнения.

Для того, чтобы двигать свое мощное и сильное тело, стаффордширскому бультерьеру необходимо хорошо развитые задние конечности. Плюсны должны быть отвесными – они должны быть перпендикулярны поверхности земли. Это зависит от угла колена. Если колени у собаки прямые, скакательные суставы не вертикальны (сравните с чау-чау). Если угол колена слишком острый, скакательные суставы могут быть направлены вверх (как у таксы). Правильный угол колена и вертикальная плюсна видны лучше всего, когда задние ноги собаки находятся под корпусом. Хэндлерам не следует излишне их

оттягивать. Если стаффордширский бультерьер находится в правильном положении, он готов стартовать в любой момент. Если ему оттянули ноги назад, он потеряет время, приводя свои ноги в удобное положение, прежде чем сможет двигаться вперед. При виде сзади его ноги должны быть параллельными, так что вершина колена – коленная чашечка – направлена прямо вперед. Если она смотрит наружу, скакательные суставы повернуты внутрь, это называется «коровий постав» и выглядит безобразно. Если скакательные суставы вывернуты наружу и направлены в противоположенные стороны друг от друга, собака кажется «кривоногой», а лапы задних конечностей сближены. Все эти недостатки строения проявляются в движении.

Хвосту в стандарте посвящается излишне длинный раздел. Главное а нем то, что он должен был посажен низко и слегка изгибаться. Слишком сильный изгиб и хвосты штопором, как у бульдога, – это недостатки. В идеальном варианте хвост должен быть толстым у основания – что свидетельствует о крепком костяке – и сужаться к концу. В Соединенном Королевстве некоторые владельцы триммингуют шерсть под хвостом – это усиливает его сходство с хлыстом. Но не делайте это накануне выставки, потому что некоторые собаки так радуются «легкому весу» своих хвостов, что в течение нескольких дней носят его, как флаг.

Движение – это еще одна вещь, которая отличает стаффордширских бультерьеров от обычных терьеров. Он не ходит аккуратными шагами, высоко поднимаемая нога, как гладкошерстный или жесткошерстный терьер, он не должен ходить пружинисто, как амстафф.

Со стороны фронта ноги должны двигаться низко – он едва отрывает передние лапы от земли. Если он идет по твердой поверхности, вы даже слышите, как его когти стучат об пол. Движение задних ног идет точно по следам передних ног. Если смотреть сзади, задние ноги закрывают передние, а когда он возвращается, передние ноги закрывают задние.

Если строение плеча неправильно, это повлияет на движение со стороны фронта. Если плечи разболтаны, передние ноги имеют тенденцию пересекаться. Если плечи слишком прямые, собака в движении ставит передние ноги слишком широко. В Соединенном Королевстве часто встречается коровий постав задних конечностей и сближение суставов. Заводчики должны стремиться к устранению таких недостатков.



Правильный угол колена означает, что собака может двигаться целенаправленно и энергично. Он не должен совершать вращательных движений задними конечностями, как газонокосилка ротационного типа, а должен ими отталкиваться, двигаясь вперед.

Хэндлеру следует убедиться в том, что его экспонат движется с оптимальной скоростью. Если замедлить шаг, собака может начать «перекачиваться» (раскачиваться).

Если стаффордширский бультерьер получает правильное питание и соответствующую нагрузку, то на выставке его короткая шерсть блестит. Это подчеркивает его мускулатуру. Если у стаффордширского бультерьера хорошая шерсть, она бывает короткой и плотно прилегает к коже, поэтому она кажется такой гладкой на ощупь. У некоторых черно-тигровых собак в раннем возрасте бывает довольно длинная шерсть. С возрастом она выпадает, и ее сменяет более короткая прилегающая шерсть. Это легко устраняется с

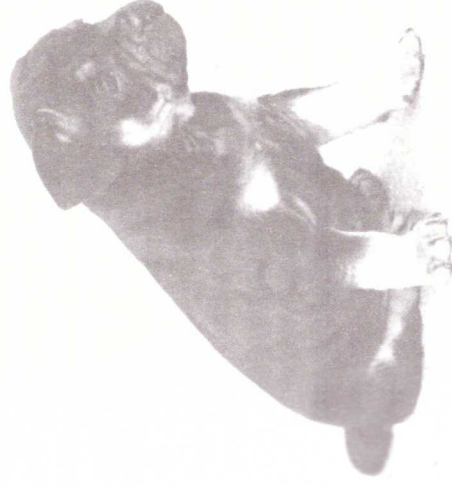


помощью щетки или ручного массажа. Никогда не купайте черно-тигровую собаку непосредственно перед выставкой, так как после купания часто появляется перхоть, очень заметная на черной шерсти. *На фотографии показана сбалансированная собака с короткой поясницей и правильной глубиной груди.* Обратите

внимание на небольшой наклон пясти – они не слабые, а дают возможность для легкого разворота лап наружу. Обратите внимание на форму лап – в меру крупные, сводистые и компактные. Посмотрите, как выражено колено и четко видно талию. Шерсть блестит – указывает на то, что собака получает правильное питание и достаточную нагрузку. Одно из самых удивительных свойств стаффордширского бультерьера – это многообразие их окрасов! Иногда, глядя на выставочный ринг где-нибудь в Соединенном Королевстве можно подумать, что тигровый окрас может быть только черно-тигровым. На самом деле, существует целая гамма тигровых

окрасов – от насыщенного рыжего до светло-серебристого. Палевых собак мало, и это печально. Когда я была ребенком, преобладал палевый окрас, а ярко рыжий встречался реже, чем сегодня. У собак насыщенного рыжего окраса могут быть белые пятна, например, на груди и вокруг мочки носа – при таком расположении этот окрас не считается двухцветным. Сейчас большим спросом пользуются голубые щенки. На выставочном ринге их, кроме действительно выдающихся собак, не особенно любят, так как у них часто возникают проблемы с пигментацией. Пятнистые собаки очень красивы, но судить их надо очень осторожно – если нижняя часть груди белая, то грудь может казаться менее глубокой, чем на самом деле. Подобным образом, белое пятно, расположенное не в центре головы, может создать оптический обман и помешать правильно оценить пропорции головы.

Два окраса штрафуются у стаффи – подпалый и печеночный. Фотография – обратите внимание на отчетливый подпалый рисунок на щеках и над глазами.



У собак печеночного окраса, нос и когти коричневого цвета. В спорах о породе нет ни одного вопроса, который бы вызывал больше споров, чем рост и вес. Прежде всего, я хотела бы предупредить вас относительно английского слова «большой». Англичане используют слово «большой» в значении «крупный и тяжелый», но иногда, специально, чтобы всех запутать, они говорят «большой», имея в виду «высокий». Эту дискуссию еще более осложняют некомпетентные мнения и неточное изложение фактов. В 1948 году по настоянию Кеннел-клуба стандарт был переработан. В ходе этого процесса рост был уменьшен с 46 см до 41см, а вес остался прежним.



Это привело к тому, что некоторые люди стали считать, что до 1948 года рост стаффордширских бультерьеров был 46 см, а затем на следующий день они стали на 5см меньше. Это не так. Люди, собравшиеся, чтобы написать новый стандарт фактически писали его, ориентируясь на реально имевшихся у них собак. С 1935 года поголовье было представлено широким диапазоном размеров – составители первого стандарта ясно дают понять, что стандарт был составлен таким образом, чтобы ему соответствовало максимальное количество собак – поэтому они начали с самой высокой собаки, какую только видели. На самом деле, уже тогда рост большинства собак составлял 38 – 41см, совсем немного собак имело рост 43см, еще меньше – 46 см. Чемпион Хед Лэд оф Вилмар был одним из наиболее удачливых победителей на раннем этапе развития породы стаффордширский бультерьер, о нем везде писали, как о собаке ростом 37 см и весом 17 кг. У моего отца первым племенным производителем был Бой Дэн, владелец Билл Бойлан. У меня до сих пор сохранилась фотография, которую Билл послал моему отцу, на обратной стороне рукой Билла написаны параметры собаки: «15 дюймов (37.5 см.); 38 фунтов (17кг.)». Среди изменений в стандарт 1948 года действительно спорным было введение стаффордширского бультерьера ростом 36 см – раньше стандарт этого не рекомендовал. С тех пор к этому положению стандарта совершенно разумно было добавлено слово «желателен».

Некоторые заводчики в Соединенном Королевстве стремятся к тому, чтобы сделать стаффордширского бультерьера более высоким, однако подавляющее большинство заводчиков считает, что мы должны поддерживать действующего стандарта. Большинство семей полагает, что стаффордширский бультерьер – особенно кобели, тренированные, с развитой мускулатурой – в качестве семейной собаки не должны быть крупнее. Возможно самое главное, что мы должны усвоить из данного положения стандарта, – что как раньше, так и теперь у стаффордширского бультерьера возможен широкий спектр ростов.

Выполнение требования стандарта по весу часто бывает более сложным. В то время, когда разрабатывался первый стандарт, подход к кормлению сук, щенков, а затем и взрослых собак не был таким научным, как сегодня. Собакам давали столько пищи, сколько необходимо для поддержания жизни, поэтому вряд ли многие из них достигали своего полного потенциала по весу. Кроме того, они жили

меньше современных стаффордширских бультерьеров. Очевидно, что небольшое изменение в весе, может существенно изменить внешний вид вашей собаки. Поэтому присмотритесь к своей собаке и решите, при каком весе ваша собака выглядит лучше всего, а затем старайтесь поддерживать этот оптимальный вес – по крайней мере, пока вы ее выставляете.

Прежде всего, радуйтесь своему стаффордширскому бультерьеру. Помните, они не самые эффективные из шоу-собак, поэтому их нечасто увидишь среди победителей в сравнении с другими породами. Но они обладают редким качеством – они могут быть выставочными собаками, и одновременно отличными собаками для всей семьи. Для этого они и созданы – чтобы жить дома с семьей. Они не являются охранными собаками, точно так же можно сказать, что они не очень подходят для проживания в питомнике. Лучше всего стаффордширский бультерьер чувствует себя дома, в семье.

## ЧИСТЯКОВА Л. Г.

*Президент Национального Клуба Породы  
Стаффордширский Бультерьер, эксперт FCI*

### **1. Какие современные тенденции в развитии породы Вам хочется отметить. Что улучшилось или ухудшилось (в т ч в России)?**

Тенденция в основном одна, общая для всех стран, в том числе и для России - создание более однотипного, более терьерьего поголовья и - уход от собак бульдожьего типа в сторону типа терьера.

Собаки становятся выше на ногах, обладают более сухой мускулатурой, оставаясь костистыми и объемными. Не приветствуются любые проявления сырости, особенно на голове. Линия верха становится крепче, с менее выраженной выпуклостью, напряженностью поясницы, характерной для бульдогов. Такой тип собак формируется несколько дольше, и такой стаффи заканчивает полностью свое формирование к двум годам. Как правило, собаки такого более терьерьего (сбалансированного) типа, выглядят в классе юниоров несколько легковато. Однако после 1,5 лет они производят уже совершенно другое впечатление – наращивается масса, утяжеляется костяк, они как бы оседают на ногах, тогда уже можно судить о сформированности головы. Хотелось бы отметить, что при желаемом терьерьем типе, собаки обязательно должны сохранять



крепость конституции и хороший объем морды. Полностью же голова деформируется у сук к двум, а у кобелей к двум с половиной годам.

Бульдожий тип – это собаки коренастые, на коротких или очень коротких ногах, с сильно развитой мышечной массой, довольно сырые, с мощными, иногда излишне тяжелыми головами, объемными брылями и сильно развитой мускулатурой бедер. Как правило, у таких собак сглажены углы сочленений, в первую очередь, задних конечностей, часто встречается низкого выхода шея, несколько укороченная холка, коротковатое предплечье. С этим связаны небольшая косолапость и несколько свободные локти. Собаки этого типа обладают очень объемной грудной клеткой и недостаточно прочной линией верха. Излишне выражена переслегина и напряженность поясницы. Кроме того, в этом типе часто встречается «развернутый фронт» с широко стоящими передними конечностями, что не характерно для терьера. Для «бульдожьего» типа крайне характерно движение задних конечностей от бедра - целой ногой, без сгибания коленного сустава. Эти собаки формируются довольно быстро и, как правило, в год смотрятся уже мощно, производя в юниорском классе впечатление взрослых собак, значительно старше своего возраста.

Поскольку эта тенденция – от бульдогов к терьерам, характерна для всех стран, и Россия не исключение, то на рингах Москвы (как основного центра разведения стаффи в России) уже часто можно увидеть собак современного более терьерного или, названного разговорно, «английского» типа. На изменения в породе стали обращать внимание эксперты, отмечая безусловный прогресс – собаки стали интереснее и, как следствие, чаще попадают в расстановку в Бестах различного уровня, а иногда и выигрывают их. Хэндлеры и владельцы других пород терьеров уже расценивают стаффи как явных конкурентов в бестах. Количество собак на выставках в России тоже увеличилось и это так же говорит о прогрессе в породе.

## **2. На что в первую очередь должен обращать внимание эксперт при судействе стаффи?**

Начну с ответа на вопрос о том, что же объединяет стаффи и других булеобразных терьеров с остальными представителями группы

терьеров. Или почему бультерьеры, АСТ и стаффи входят в группу терьеров, хотя и как особая подгруппа?

На мой взгляд, это связано в первую очередь с их темпераментом и «жизненной позицией». Стаффи (АСТ, бультерьеры), как и остальные терьеры – неисправимые оптимисты, не склонные к унынию в любой жизненной ситуации и активно реагирующие на все новое. Наполненные жизненной энергией, солнечным светом они постоянно открыты для любого общения. Это очень уверенные в себе собаки. Невозможно представить себе терьера с темпераментом трусливым, угрюмым и излишне агрессивным настроенного к человеку. Собака с малейшим проявлением подобных аномалий должны строго наказываться в ринге.

Но главное, что эксперт должен знать и видеть – породный тип! Учитывать что у стаффи совершенно особенная манера движения и постав передних конечностей, при котором лапы передних конечностей слегка развернуты наружу.

При экспертизе должны довольно строго наказываться любые проявления сырости и грубости, а так же последствия избыточного аппетита или такой «любви» хозяев. У кобелей и сук к двум годам должна почти полностью сформироваться мускулатура, поясница должна быть хорошо обмускулена и заполнена, но при этом талия должна быть четко обозначена. К трем годам кобели должны иметь хорошо развитый крепкий мышечный панцирь по всему телу, а не отдельные накаченные мышцы. Стаффи – не культурист, его мускулатура должна быть рельефной, но не гипертрофированно. Для формирования тела стаффи не требуется значительных физических нагрузок и какого-либо применения утяжелителей, весь объем, весь мышечный «панцирь» формируется за счет тонуса мышц. Активный стаффи всегда готов к движению, его мышцы в процессе прогулки, игры находятся в тонусе, за счет чего и происходит формирование всех их групп у собаки. Если стаффи ведет подвижный образ жизни, то вся необходимая форма тела сформируется сама.

Как при экспертизе и других пород собак главное, на что обращается внимание – тип и баланс. О типе мы уже говорили, теперь поговорим о том, что есть баланс. Собственно это значит, что в собаке ничего не должно резать глаз, все должно быть гармонично. Собака не должна зрительно распадаться на отдельные части. Например, собака с очень красивой головой, но на короткой шее, с сильно развитой грудной клеткой и узким задом не произведет



впечатления сбалансированной. Все части тела должны плавно переходить и дополнять друг друга, а не казаться отдельными частями конструкции.

Для стаффи характерны умеренно выраженные углы сочленений, однако их выраженность должна быть также хорошо сбалансирована. Это значит, что собака с несколько спрямленными углами передних и хорошо выраженными углами задних конечностей или наоборот, никогда не сможет двигаться так же сбалансировано, как собака с одинаковой выраженностью передних и задних углов.

Объемная морда, хорошая нижняя челюсть, крупные зубы (это очень важно!), хороший объем груди при общем балансе – это все очень высоко оценивается экспертами.

Для большинства сегодняшних стаффи - рингов пока еще типичны несколько бульдожистые движения – от бедра, с умеренным толчком задних конечностей, хотя собаки более современного типа двигаются намного лучше. Появились и собаки с эффектными модельными движениями, которые довольно часто сейчас выигрывают, потому что это новое направление развития породы.

Сильный, сбалансированный, куражный стаффи с улыбкой до ушей однозначно будет претендентом на самую высокую оценку эксперта.

### **3. Насколько важна в ринге демонстрация характерного для стаффи темперамента?**

На мой взгляд, именно темперамент является визитной карточкой породы и поэтому его демонстрация очень важна для меня, как эксперта. Стаффи, как и любой терьер, должен уверенно и свободно смотреться в ринге. Мрачный стаффи – это нонсенс. Во взгляде собаки не должно быть осторожности, он должен быть открытым и приветливым. Собака либо спокойно реагирует на эксперта или же он вызывает у нее желание познакомиться и приласкаться. Любые отклонения от подсобного желаемого темперамента должны оцениваться согласно стандарту, не говоря уже о том, что агрессия и трусость подлежат дисквалификации. При этом не стоит путать агрессию к конкурентам с уверенной демонстрацией своей силы у кобелей, которая обычно выражается в яркой стойке с умеренным повливанием хвостом. Ни каких ошеренных пастей и налитых кровью глаз. Улыбка эксперту в ринге – всегда приветствуется.

### **4. Существуют ли недостатки, преследующие породу?**

Поскольку стаффи являются яркими представителями подгруппы булеобразных терьеров, то для них характерны те же проблемы, что и для остальных представителей этой подгруппы.

Это слабые связи, склонность к артритам и артрозам, проявления дисплазии, то есть то, что осталось от молосского прошлого. К сожалению, согласно статистическим исследованиям Международного ортопедического фонда для животных, среди всех пород стаффордширский бультерьер находится на 47 месте по распространённости ДТС. К сожалению, мы не знаем насколько актуальна эта проблема для собак российского разведения, до сих пор стаффи в России не проверяются в массовом порядке хотя бы на ДТС, мне кажется, что обязательная проверка даст ответственным заводчикам возможность более взвешенно подходить к подбору пар в разведении.

Уход от излишне тяжелого бульдожьего типа еще связан и с желанием уйти от этих характерных проблем здоровья. Хотелось бы обратить особое внимание на то, что при выращивании щенка обязательно надо учитывать эти возможные проблемы и аккуратно заниматься со щенком, не давая излишних физических нагрузок. Щенок должен развиваться естественно, своего питомца надо обеспечить дополнительно качественными витаминными и минеральными добавками.

Характерным анатомическим недостатком строения, пока еще часто встречающимся у стаффи, является излишне развернутый фронт, бульдожий постав и строение конечностей и, как следствие из этого, отсутствие правильных свободных движений.

Кроме того, довольно часто в породе, даже на выставках, встречается нетипичные окрасы. В первую очередь речь идет о черно-подпалом окрасе. При этом хотелось бы обратить ваше внимание на то, что цвет подпала широко варьируется – от почти белого до тигрового. Нужно иметь в виду, что нежелательный окрас можно получить практически при любой комбинации окрасов родителей, и в этом всегда есть риск заводчика. Безусловно, что полученные собаки с нетипичным окрасом должны быть выбракованы.

На волне интереса к СБТ в породу приходят новые люди из других пород. На мой взгляд, у породы сейчас происходит второе рождение. К сожалению, естественным минусом повышенной популярности и спроса на породу может стать не слишком разборчивое разведение, с использованием собак низкого экстерьерного качества и



нежелательного типа, что может привести не только к анатомическим проблемам, но и проблемам с темпераментом. И всем разумным заводчикам следует уже сейчас подумать, как сделать так, чтобы главной проблемой породы не стали безответственные владельцы и разведенцы. Очень хотелось бы надеяться, что Национальный Клуб и объединившиеся вокруг него искренние любители породы смогут этому противостоять.

**5. На какие недостатки Вы согласны закрыть глаза, если при этом собака исключительно породна, и какие недостатки не позволят собаке получить у Вас высокую оценку.**

Я никогда не поставлю высокой оценки собаке, которая вне породного ТИПа, агрессивна или труслива (что вообще нонсенс для стаффи!).

При условии наличия породности и баланса я могу простить некоторые небольшие недостатки сложения и ошибки хендлера при показе собаки. Например, излишний темп, не учитывающий скользкое покрытие. Однако хочу заметить, что анатомически правильно сложенная и сбалансированная собака будет свободно двигаться на любом покрытии. Самое главное, зачастую, чтобы хендлер не мешал собаке при показе движения.

Собака с отсутствием баланса, с простой или грубой головой, с нетипичным темпераментом вряд ли сможет рассчитывать на высший балл.

Неприемлема и хромота в ринге, согласно правилам судейства, экспонент, демонстрирующий хромоту удаляется из ринга без оценки (не путать с дисквалификацией!).

На мой взгляд, собака яркая, броская, с хорошей головой, пусть и с рядом мелких недостатков, предпочтительнее правильной, но безликой.

**6. Насколько для Вас важна хорошая презентация собаки в ринге, и каковы наиболее распространенные ошибки хендлеров при демонстрации стаффи?**

Сегодня выставки становятся все более и более профессиональными. И конкуренция во всех без исключения породах увеличивается. Теперь в ринге важна любая мелочь и разве можно исключить хороший хэндлинг, как составную часть победы?

Хороший хендлер грамотно подготовит собаку к выставке и так грамотно ее покажет, что получит более высокий результат. А собака, работающая с профессионалом, получает удовольствие от работы в ринге. Умный хендлер продемонстрирует не только хорошие движения, правильную стойку, но что особенно важно, подчеркнет обаяние стаффи и присущий им темперамент.

Тот, кто умеет выставить собак, может максимально выигршно их продемонстрировать, скрыв ряд недостатков. Все это учитывается при окончательной оценке, хотя эксперт и видит все маленькие хитрости, применяемые хендлерами. Грамотный хендлер умело покажет движения собаки на разных покрытиях, в том числе и на скользком.

Особенности хэндлинга стаффи заключается в том, что его стиль более характерен для показа бульдогов. Ни бультерьеров, ни амстаффов, ни тем более других терьеров, не выставляют подерживая голову. Из всех терьеров только для показа стаффи характерна стойка в три четверти к эксперту, типичная для бульдогов. В этом заключен парадокс – при всем стремлении англичан видеть стаффи больше терьерами, стиль показа – традиционно бульдожий. Обратите особое внимание, что задние конечности стаффи в стойке никогда не отставляют так, чтобы они уходили далеко за корпус. Необходимо так же соблюдать параллельность постава конечностей. Трапедия в стойке (задние ноги шире передних) принята для показа большинства терьеров для стаффи - неприемлема. Стаффи в стойке должен производить впечатление собаки, крепко и прочно стоящей на земле.

Еще раз подчеркну, что показ яркого темперамента стаффи является важной составляющей успеха.

### **7. Чтобы Вы посоветовали владельцам СТБТ?**

В первую очередь отвечать взаимностью на любовь своей собаки, но не переводить эту любовь в маниакальную страсть. Старайтесь трезво видеть достоинства и недостатки своего питомца, а это возможно только в сравнении на выставке, где есть конкуренция. Не стоит перекормливать и перегружать свою собаку. Помните, что стаффи - собаки, которые в силу своего темперамента и веса могут быть склонны к разного вида травмам, поэтому будьте предельно внимательны и аккуратны, занимаясь со своей собакой спортом. Стаффи очень способны и восприимчивы к обучению, их надо не



дрессировать, а стоит просто воспитывать. Характер юного стаффи - пластилин из которого Вы, что вылепите, то и получите.

Стаффи любят поваляться на диванах и почувствовать себя людьми. Если это не идет в разрез с вашими жизненными позициями, старайтесь им этого не запрещать. Пробуйте иногда смотреть на мир глазами своей собаки, в том числе и на себя.

Читайте специальную литературу, не стесняйтесь задавать вопросы профессионалам. Только так у вас появится шанс чему-то научиться самим и научить своего питомца.

Если Вы заинтересовались разведением, помните, что залогом успеха будет не просто покупка классных собак или вязка Чемпиона с Чемпионом, а умение учиться, уважать чужие удачи и признавать свои ошибки. И самое главное, умение критически оценивать свои достижения.....Многие известные питомники «сошли на нет», если их владельцев «поражала питомниковая болезнь», когда высоко оценивается только то, что родилось в своем питомнике, а чужие удачи не замечаются вовсе или объясняются политическими играми. И еще один очень важный момент для развития и популяризации породы, мне нравится атмосфера на наших выставках, за редким исключением, большинство владельцев достойно и уважительно относятся к решению эксперта, не устраивают истерик по поводу проигрыша, а после ринга все вместе, выигравшие и проигравшие отлично общаются между собой. Поддержание именно такого стиля общения крайне важно для создания эффективного сообщества любителей стаффи, способного формировать правильный взгляд на стаффи в обществе в целом и мнение о путях развития породы. И это становится особенно актуальным сегодня, когда одно название «стаффордширский бультерьер» зачастую вызывает негативную реакцию, что бесспорно несправедливо по отношению к этой исключительно доброжелательной к людям породе.

В завершение, я хочу пожелать всем стаффи и их владельцам терпения по отношению друг к другу и много-много удовольствия от взаимного общения. Желаю Вам никогда не терять ощущения счастья оттого, что рядом с вами такая солнечная собака, как стаффи.

**8. Фото породной сбалансированной собаки, с Вашей точки зрения (по желанию, но только одно фото и российской собаки). И чем она так хороша...**

Вы задали очень сложную задачу – показать фотографию одной собаки, я бы предпочла предоставить фото двух известных российских собак, которых я считаю задающими сегодня стиль в породе.



*Ch. Heiter Krieger Welasques, Int. Ch Strong Stael Billy Banter*

## **ЗАВОДЧИК – ЗАВОДЧИКУ.**

**Фоули и Салли Скотт**

**Улучшились ли какие-нибудь аспекты в породе .....за последние пять лет?**

Пять лет - довольно короткий период в развитии любой породы, особенно породы с такой историей как стаффорд, и любое изменение в типе за это время было минимальным. Но оценивая качество собак, мы видим, что оно улучшилось и все труднее быть всегда превосходным. Особенно приятно, что большинство стаффордов



обладают прекрасным нравом и правильным темпераментом, они стали более спокойными, но без потери гейма.

Тем не менее, проблема неправильного поведения осталась. Следует помнить, что стаффорд не имеет права быть трудноуправляемой и вызывающей проблемы собакой. Стандарт настаивает, что он должен быть «смел, бесстрашен и абсолютно надежен». Некоторые владельцы стаффордов забыли, что «абсолютно надежен» в данном случае относится к тому, что стаффорд всегда закончит конфликт, но никогда не начнет его, и уж тем более это не относится к надежной защите от нападения человека. Стаффорд, который не может стоять в ринге без проявления беспокойства или неспровоцированной агрессии к своим соплеменникам, обладает неправильным темпераментом, и печально видеть, что отдельные заводчики игнорируют эту проблему.

### **Судя СТБТ, что должен «искать» эксперт террьерист?**

В первую очередь он должен иметь хорошее представление о породном типе и учитывать то, что СТБТ двигается не так, как остальные терьеры. У стаффорда уникальная походка. Мы часто видим, что некоторые судьи концентрируются на том, что они считают хорошими движениями у «классических» терьеров, абсолютно не учитывая специфику породы.

Правильное сочетание бульдога и терьера. Стаффорд должен обладать правильными линиями головы, сильной шей средней длины, прочной линией верха и хвостом, напоминающим ручку старомодного насоса.

Движения. При которых толчок создают задние конечности. Когда вы смотрите на стаффорда спереди, его задние конечности должны быть настолько параллельны, что вы должны видеть «туннель» между конечностями, когда стаффорд движется вперед. При этом очень важной становится длина крупа, появились излишне короткие крупы и отсюда — исчез, столь характерный для стаффи, толчок. Крепость, тип, темперамент, размер, общий баланс.

Но повторяясь, надо всем должны быть правила ТИПа.

### **Видите ли вы какие либо недостатки преследующие породу?**

С неимоверным ростом популярности, стаффорды, к сожалению, стали коммерческой породой. Это привело к тому что некоторые заводчики стали дорожить долларом гораздо больше чем Стандартом! Неправильный рисунок головы, некачественная зубная система, неправильный плечевой пояс, короткие передние конечности,

излишне короткой круп, невыраженные углы и слабая мускулатура задних конечностей, слабые линии верха могут быть регулярно найдены на выставке любого уровня.

Неправильное выражение, и слишком короткая морда, слабая нижняя челюсть, что безусловно является абсолютно неправильным рисунком головы.

Как ни удивительно, до сих пор встречается немало собак с излишним объемом, сопоставимым с объемом бульдога. Сегодня нет ничего удивительного, в том как выигрывает собака которая имеет массу лишнего веса, в то время как собака, которая на дюйм выше стандарта наказывается.!

### **Существуют ли какие либо заболевания которые преследуют породу стаффордширский бультерьер?**

Однозначно, наследственная катаракта привлекает внимание специалистов. Не стоит забывать о дисплазии и пателле, т.е. все поголовье должно быть протестировано перед тем как использоваться в разведении. Другие глазные проблемы еще пока не до конца изучены. Неправильная зубная система является огромной проблемой, и собаки, у которых выявляется этот недостаток никогда не должны быть использованы.

Покупая щенка или используя кобеля, НЕОБХОДИМО убедиться в том, что у него есть сертификат с чистым результатом.

### **На что должен обращать внимание заводчик выбирая племенного кобеля?**

Тип, в первую очередь. Породы не индивидуальна без типа. Необходимо изучить его родителей, братьев и сестер а также полубратьев и полусестер. Мы также должны изучить линии его матери, люди часто забывают о большой важности хорошей сучьей линии.

Крепость, тип. Темперамент в соответствии со стандартом, есть ли у него достоинства, чтобы улучшить суку? Является ли он проверенным производителем? Возможно ли посмотреть на его потомков?

Любой потенциальный племенной кобель должен иметь крепкий корпус, хорошую нервную систему и обладать правильным типом. Непростительно, когда заводчики используют собак излишне агрессивных или осторожных, с неправильным типом или



неправильной анатомией, потому как, таким образом, они рекламируют далеко не лучших представителей породы.

Он должен превосходить суку в тех моментах, которые в суке хотелось бы улучшить, кроме того он должен быть классных «надежных» кровей

Старайтесь выбрать кобеля, чьи линии подходят именно вашей суке. Не будьте падки на собаку, которая выиграла сегодня, только потому что она выиграла и все остальные его используют – используйте такого кобеля только в том случае, если вы уверены, что его родословная и общая информация о нем соответствует тому, что вы хотите для своей суки и вам его нравится потомство.

Заводчик Вашей суки, в большинстве случаев, обычно уже знает какие линии могли бы подойти его собакам, и наш обычный совет начинающим заводчикам – ищите поддержки у своего заводчика, пусть он направляет вас. Заводчик должен знать, какими он хочет видеть своих щенков, а потом направиться к такому племенному кобелю, который может дать ему то, чего не хватает его суке.

#### **Какой совет вы дали бы новичкам владельцам и людям, выставляющим СТБТ?**

Будьте терпеливы и приготовьтесь слушать советы тех, кто имеет многолетний опыт и держитесь подальше от самоуверенных и амбициозных новичков, как бы много и красиво они не говорили... Разведение собак это смесь любви к собакам, чужого и личного опыта, интуиции и удачи....

Уважайте заводчиков с хорошей репутацией, без хороших заводчиков ни одна порода не делает шагов вперед. Общайтесь со всеми заводчиками, слушайте что говорят люди и читайте как можно больше информации о породе

Если вы решили участвовать в выставках – получите от них удовольствие, делайте это из любви к породе и Вашей собаке, помня о том, что спортивный дух, умение достойно выигрывать и, в еще большей степени, достойно проигрывать - всегда должны превалировать.

Читайте и понимайте Стандарт, и старайтесь разводить согласно Стандарту, а не основываясь исключительно на том, что живет у вас дома. Умейте признавать чужие достижения, трезво оценивать свои ошибки, иное – не продуктивно.

Любите свою собаку. Не каждая собака чемпион, но каждая собака которой мы владеем бесспорно лучшей из всех. Наслаждайтесь своим стаффи, он лучший.

Будьте ответственны – из за постоянных попыток правительств по всему миру запретить нашу породу только из-за одного названия, стаффорды нуждаются в разумных и ответственных владельцах, собаки которых демонстрируют лучшие качества стаффи – любовь к людям и управляемость.

#### **Почему СТБТ иногда привлекают таких владельцев, которые склонны поощрять агрессию в своих питомцах? Как заводчики могут влиять на эту проблему?**

К сожалению, существует масса причин почему стаффорды привлекают людей, которые поощряют и развивают у них агрессию. Одна из них, конечно же, популярность породы. До этого мы наблюдали за тем как страдали другие породы – ротвейлеры, родезийские риджбеки, доберманы или американские стаффордширтерьеры, все они когда-то ассоциировались с имиджем «мачо». Стаффорд, с его бойковой историей, также привлекает такой тип людей. Вместе с популярностью в породе пришли люди, которые вскочили в «уходящий вагон» в надежде сделать быстрые деньги, и их совершенно не волнует, кому они продают щенка, пока им платят цену, которую они просят.

Любой, кто когда-нибудь занимался пристройством стаффордов, скажет вам, что когда вы ищите дом для молодой суки, у вас мгновенно образуется очередь из желающих. Скажите им, что она стерилизована, и все пропадут. Желания этих людей заключаются в том, чтобы вязать суку и «стричь с этого купоны», подобные люди есть в большинстве пород, но особенно они страшны для стаффордов, которых только за одно название заносят в «черные списки». Эти вязки, используя популярность нашей породы, уничтожают ее, выпуская сотни щенков неправильного типа, с плохой нервной системой, больных всеми наследственными заболеваниями, обнаруженными в породе, совершенно исключая при этом то, что изначально было заложено в породе думающими заводчиками – неконфликтность и абсолютную лояльность к человеку.

Заводчики могут держать эту проблему под контролем, тщательно выбирая владельцев для своих щенков. Иногда уже при первом контакте с будущими владельцами становится ясно, как они будут



обращаться с собакой, для каких целей будут использоваться ее, и понимают ли они настоящую природу стаффи.

На выставках важно помнить о правилах установленных Кинологической организацией и Национальным клубом, направленных против агрессивных животных. Также необходимо дисквалифицировать владельцев, наносящих ущерб имиджу породы. В начале развития породы в Австралии, когда стаффорды на выставках были редкостью и обычно на выставке экспонировалось не более 4-6 собак, заводчики понимали, для того, чтобы конкурировать с другими породами на равных стаффорд должен вести себя как шоу-собака, и опытные заводчики знают, как тяжело было привести темперамент к норме. Возможно, что сегодня нам стоит вновь озаботиться этой проблемой. Если акцентировать внимание владельцев-новичков на том, что агрессивный темперамент не приветствуется не только в ринге, но и в повседневной жизни, то мы сможем до конца пройти этот долгий путь, итогом которого станет всемирное признание стаффорда как семейного компаньона и шоу-собаки, и мы обезопасим будущее породы. К сожалению, очень мало заводчиков готово нести полноценную ответственность за своих собак, заводчиков, которые любят, заботятся, восхищаются породой и беспокоятся о ее репутации.

Стаффорд может показывать свою уверенность и непоколебимость, бесстрашие, лояльность и готовность к различным поворотам событий, но никогда не должен быть неуравновешенной собакой, доставляющей беспокойство.

Стаффорды должны быть дружелюбными, думающими, любящими собаками, особенно с детьми. На наш взгляд, именно гейм и нечувствительность к боли, сделали стаффордов такими хорошими партнерами для детей. Все мы знаем, что иной ребенок бывает в играх хуже любой собаки. Многие породы просто не могут выжить в таких играх и тем более не могут терпеть их.

Это умная собака с чувством юмора и желанием угодить людям. Это собака для любого возраста. Отличный союзник детей и подростков – будет бегать и играть дни напролет. С пожилыми людьми они как будто сознательно умеряют свои нужды и ведут себя гораздо тише. Они всегда невыразимо счастливы просто сидеть рядом. Эти собаки подходят для всех целей кроме двух на сегодняшний день – боев и защиты от человека. И только от владельца зависит, сможет ли он на

примере своей собаки помочь обществу понять какие они прекрасные компаньоны.

Выращенные правильно, они всегда будут ладить с другими собаками, до тех пор пока другая собака, к ее несчастью не нападет на них, и тогда они конечно же ответят. Они не всегда должны быть добродетельны к себе подобным, но всегда обучены уважать других собак. Вот те аспекты, которые должен контролировать ответственный заводчик.

Вопрос о том как заводчики могут вести мониторинг ситуации не имеет легких ответов. Избыток предложения возможно один из наиболее важных вопросов. Слишком много щенков рождается. Обычно высокая цена дает Вам хорошего владельца, но не всегда. Предпочтения могут быть отданы семьям, особенно с детьми, больше чем одиноким молодым мужчинам, например.

### **Что еще могут сделать заводчики чтобы скорректировать отношение общества к породе?**

Заводчики и клубы должны быть очень активны в своих попытках защитить образ истинного стаффорда. Мы должны использовать малейшую возможность для положительного позиционирования породы, как прекрасного компаньона, коим она несомненно является! Однако, удивительный факт, что множество стаффордов прекрасно живут в семьях, и общественный интерес к породе возрастает со скоростью ультразвука, кажется, что в целом общественность понимает эту породу правильно.

Но кажется, что СМИ нуждаются в элементарном образовании по поводу этой породы, постоянно путая стаффордов с другими породами со схожими названиями, а то и метисами.

Вторая сторона этого вопроса заключается в том, что породные клубы должны быть полностью поддержаны своими членами в работе по улучшению породы, обычно не только от заводчиков зависит оценка породы, но и от частных владельцев, особенно от владельцев племенных кобелей, в чьи обязанности входит всегда представлять себе с какой целью используется порода и не дискриминируют ли результаты его использования породу в дальнейшем

Когда поступает запрос на использование кобеля, каждый владелец должен подумать и выявить причины, по которым владелец суки обратился именно к нему. Нужно выяснить есть ли у суки родословная и является ли ее владелец членом какой либо



организации, таким образом убедившись в чистоте ее происхождения. Также нужно убедиться, что щенки будут рождены не с целью наживы. Убедиться в том, что сука имеет все необходимые тесты по здоровью. Ответственный владелец кобеля всегда откажется от вязки, если уверен, что его кобель не подходит вашей суке, или ничего не улучшит в ней.

Если заводчик новичок, нужно ему объяснить, что выращивание помета большая ответственность и это стоит немалых денег – еда, содержание, прививки и т.д.

Заводчик должен понимать, что потребуется время для социализации щенков, чтобы они могли быть проданы полноценными – здоровыми и умюшими общаться с человеком. Прибавьте к этому ответственность, которую заводчик несет за собаку на протяжении всей ее жизни, ответственность в поиске подходящих владельцев, которые смогут уделять внимание и обеспечить собакам достойное качество жизни, и в то же время смогут правильно воспитать стаффорда, чтобы он демонстрировал свои лучшие качества семейной собаки. Если по каким то причинам собака однажды станет ненужна – захочет ли заводчик взять собаку назад или взвалить на себя ответственность по поиску нового владельца?.

Ваш будущий заводчик считает, что все это звучит слишком хлопотно? Если так, надеюсь они откажутся от своей идеи и, О, Бог Мой! Вы потеряли ВЯЗКУ! Но был ли это действительно тот человек на которого стоило полагаться! Вы можете сказать, то что они отказались от вашего кобеля, не означает, что они не пойдут к другому с менее этичным хозяином, но зато у вас будет чувство удовлетворения от того, что вы сыграли свою роль в поддержании целей вашего Клуба, и можете быть уверены в том, что ВАШИ щенки выращиваются в прекрасных условиях и вырастают в отличных собак, которые делают честь своей породе!

В итоге, обязанность каждого владельца стаффи собственным примером показывать свое уважение к обществу, контролируя своих собак все время, и образцовая публика в том, что это порода, конечно же, «дружелюбный терьер».

## «ЮНОШЕ, ОБДУМЫВАЮЩЕМУ ПУТЬ.....» (несколько советов будущему владельцу)

Перед взятием собаки решающим должен быть ответ на вопрос – действительно ли стаффи подходит для моей семьи?». Некоторых вводит в заблуждение «жесткая» внешность стаффи, но при этом его любовь всеобъемлюща, его терпение и нежность к детям легендарны. Много слов используется для описания характера стаффорда, но наиболее часто – храбрость, упорство, высокий интеллект, эти достоинства, объединенные с любовью к людям и устойчивой нежностью, делают стаффорда универсальным компаньоном, отличной семейной собакой.

Стаффи с хорошим характером интеллектуален и бесстрашен, он приветствует незнакомых людей и с удовольствием с ними общается, что совершенно не значит, что он предает своего владельца. Тот, кто не любит такую дружелюбную самоуверенность и открытость в собаке, не должен брать стаффи.

Также важно помнить про корни породы, они разводились, чтобы бороться до конца. Это часть породы, но благодаря заводчикам, влюбленным в породу, был получен совершенно уникальный характер. Хороший стаффи никогда не бывает застенчивым или робким, и в то же время, никогда даже в малейшей степени агрессивным к людям. Однако из-за его прошлого стаффорд может не любить себе подобных, кроме того, собаки социальные существа и склонны устанавливать иерархические ранги. Поэтому обязанность каждого заводчика и владельца при воспитании своего стаффи объяснить ему, что недопустима малейшая агрессия к другим. И слава Богу, стаффи настолько разумен и так хочет понравиться своему владельцу, что с легкостью учится вести себя правильно.

Если Вы выбираете стаффи, то счастье от обладания лучшей в мире собакой невозможно описать словами. Вас восхитит полная неспособность Вашего стаффи сдерживать любовь к людям, энергию и радость от общения с Вами, долгих прогулок и просто лежания на диване с любимым хозяином.....

После того, как Вы определились с породой, отправимся за щенком..

## ЗАВОДЧИК.

При покупке щенка нет ничего более важного, чем правильный выбор заводчика. Многие, недоуменно скажут: «При чем здесь заводчик, жить не с ним, а с собакой», и будут неправы.




Если Вы не специалист, и не знаете точно от кого и какого качества нужен щенок, то Вам могут продать кого угодно, какого угодно качества и просто большого щенка. Поэтому прежде чем бежать, за щенком по первому попавшемуся на глаза объявлению, постарайтесь выбрать несколько вариантов, всем позвонить и подробно поговорить о породе и щенках. Тест первый, приличный заводчик (человек) не скажет ничего плохого о щенках или собаках конкурентов, он скорее отделается чем-то типа «не могу рекомендовать, потому что не видел щенков.....», второй важный момент, Вас могут попросить рассказать о себе и это будет правильно, ответственный заводчик не продаст щенка первому позвонившему, не узнав почему Вы решили приобрести стаффи, для чего Вам нужна собака, есть ли у Вас другие собаки. Если Вам нужен охранник, и заводчик откажется продать Вам щенка, не изумляйтесь, просто Вы позвонили ответственному заводчику, который заботится о репутации и будущем породы.

Вас должны насторожить пресосходные степени при описании качества щенков или родителей: «Супер, роскошные, шикарные.....и прочие неземные...», это слишком субъективно и обычно сильно преувеличено

Предположим, Вы нашли того заводчика, который Вам понравился и договорились с ним о встрече. Первое, что Вы должны увидеть, как Вас встретят взрослые собаки или собака, норма – абсолютно доброжелательное отношение, радость от появления человека в доме. Если собака проявляет к Вам агрессию, разворачивайтесь и уходите, щенок из такого дома Вам не нужен. Для стаффи все люди - братья навек, это норма, он может быть сколь угодно подвижным, веселым, общительным, неаккуратным, но агрессивным никогда. Не верите, читайте Стандарт.

Далее смотрим как содержится щенки, если в квартире (доме) неприятный запах, щенки грязные, шерсть тусклая, щенки худенькие, но при этом с большими животами, вялые или в манеже площадью метр на метр скачут трехмесячные щенки, разворачиваемся и уходим, можно «по – английски», т е не прощайся.....Здесь плохо содержатся щенки, не соблюдаются элементарные правила гигиены. Когда дома выращивается помет, правило чисто там, где не мусорят, не работает. В манеже у щенков должно быть достаточно места, чтобы они могли бегать и играть, у них должно быть чисто, сами щенки должны выглядеть ухоженными , шерсть чистая, блестящая. Если в

манеже регулярно убирают, то даже в самой небольшой квартире запаха практически не ощущается.



Ответственный заводчик, обязательно порекомендует Вам щенка, наиболее подходящего под Ваши требования, домашнего любимца или перспективного с точки зрения выставочной или племенной карьеры. Обратит Ваше внимание на какие-то особенности характера щенка или экстерьера.

Если щенок старше двух месяцев, то должен быть начат цикл обязательных прививок, которые делаются дважды до смены зубов, и после смены. Если щенок старше трех месяцев, он уже должен гулять.

Если щенку пять месяцев, а заводчик ни разу не выводит его на улицу, то у Вас могут быть проблемы с его социализацией в дальнейшем. Хорошо также, если у родителей есть официальные результаты проверок на наличие или отсутствие дисплазии (это минимум), вывиха коленной чашечки и катаркты (максимум), но пока собак с тестами совсем немного.

Все титулы и тесты здоровья подтверждаются официальными сертификатами, не поленитесь их посмотреть.

Не стоит бояться брать подросшего щенка, некоторые люди , незнакомые с особенностями породы, думают, что щенок 6-8 месяцев к ним не привыкнет, весьма распространенное заблуждение. Стаффи настолько общительные и открытые собаки, что если в новом доме к ним хорошо относятся и любят, то они прекрасно привыкают и любят своего хозяина не меньше, чем те, которых взяли в два месяца. Главное , чтобы заводчик честно выращивал щенка, хорошо кормил, своевременно прививал, гулял с ним и вообще занимался его воспитанием и социализацией.

Хороший заводчик всегда даст Вам инструкцию по выращиванию щенка, ветеринарный паспорт с отметками ветеринарной клиники о сделанных прививках (если щенок привит), также порекомендует




ветеринара. Даст с собой некоторое количество корма и витаминно-минеральных подкормок на первое время. Сам закажет родословную для Вашей собаки. И в дальнейшем никогда не откажет в помощи.

Мы намеренно обошли вниманием вопрос цены, цены разные и в норме они зависят от качества щенка и его происхождения, но бывает всякое. Однако хочется заметить, что если Вы планируете свою собаку регулярно выставлять, то вопрос цены можете оставить «за кадром», сейчас выставки сродни большому спорту, свои тренеры, графики «выступлений» и прочее.... И все это требует приличных затрат, а уж если Вы захотите участвовать в выставках за рубежом, то цена щенка, это Ваши самые незначительные расходы.

### **ВЫРАЩИВАНИЕ**

Здесь нет каких-то особенных проблем, заводчик даст Вам необходимые рекомендации. Но в общих чертах, это выглядит так, спрятать самые дорогие сердцу вещи повыше, закрыть провода и розетки. Маленький любопытный стаффи, может достать что угодно и разобрать что угодно. Пол должен быть не скользким, если не можете расстаться со своим ламинатом, то попробуйте его чем-нибудь закрыть, поскольку вывихи и растяжения очень опасны для щенка, впоследствии они могут перерасти в более крупные неприятности. Ничего не тянуть у щенка из пасти, особенно в период смены зубов, немало хороших прикусов было испорчено подобным методом.

Если в семье есть маленькие дети, то постарайтесь, чтобы у щенка была возможность отдыхать от общения с ними, стаффи одна из немногих пород, способных выдержать заботу и любовь маленьких хозяев. Они будут терпеть кормление мифической кашей, укладывание их в коляску вместе с куклой, бесконечные примерки шапочек, платьев и т.п., но Вы должны понимать, что щенок — не игрушка, и имеет право на отдых



*Гоблин в шапочке*

И конечно, нужно ясно осознавать, невзирая на то, что стаффи великолепно общаются с детьми, это собака НЕ ДЛЯ ДЕТЕЙ, как впрочем и любая другая.



### *Дашенька и Буя*

В течение всей жизни собаке необходимо делать прививки, как правило, схема следующая: два раза до смены зубов, один раз после смены и далее ежегодно, но есть некоторые различия в зависимости от фирмы изготовителя, поэтому лучше ориентироваться на рекомендации Вашего врача или инструкцию, прилагаемую к вакцине. Также нужно два три в год давать собаке глистогонные препараты. С весны до поздней осени собака должна носить специальный ошейник от блох и клещей, или нужно регулярно обрабатывать ее спреем от паразитов, или каплями. Не так страшно блохи, сколько клещи, которые являясь переносчиками крайне опасного заболевания пироплазмоза.

### **ВЛАДЕЛЕЦ**

Теперь поговорим о Ваших обязанностях по отношению к щенку и породе в целом. Взяв в дом стаффи, Вы приняли на себя не только обязательство заботиться о своей любимой собаке, но и некоторые



обязательства перед породой в целом, и здесь особенно важным становится вопрос воспитания и социализации Вашей собаки.



**Правильно воспитанный стаффи не создает проблем даже в такой компании: кобели аргентинского дога, кобель стаффи и сука мини бультерьера впервые встретились перед поездкой на выставку.**

Крайне важно, чтобы ее поведение было правильным, с точки зрения цивилизованного человека, демонстрировало лучшие черты стаффордширского бультерьера и тем самым формировало в обществе позитивное мнение о породе. Это особенно актуально сейчас, поскольку в ряде стран были приняты законы, ограничивающие или совершенно запрещающие некоторые опасные, с точки зрения законодателей, породы, и во многих списках фигурировал стаффордширский бультерьер. Все владельцы стаффи считают это абсолютно несправедливым и лишеным всяческих оснований, все Стаффи-клубы и заводчики проводят разнообразные акции протеста, кое-где это возымело действие и законодательство было смягчено. Но

только демонстрируя истинный характер стаффи, его безусловную любовь, к людям, его абсолютную надежность по отношению к семье и шивильное отношение к себе подобным, мы сможем сформировать правильное восприятие породы в обществе.

Вы должны ответственно отнестись к воспитанию Вашей собаки. Это несложно, стаффи стремится заслужить похвалу хозяина, это часть характера породы, используйте это. Ваше желание иметь воспитанную собаку, немного времени и внимания, все это небольшая плата за годы спокойной жизни с отлично воспитанной собакой. Поведение стаффи целиком зависит от владельца, он легко принимает правила установленные в доме, а также и отношения с себе подобными он строит в зависимости от желания хозяина, если Вы запрещаете конфликтовать с собаками, значит Ваш стаффи не будет этого делать.

Во всем мире стаффи позиционируются как отличные собаки для семьи, и это действительно так, но это также означает, что наиболее комфортно стаффи себя чувствует, находясь в постоянном контакте с человеком и участвуя в повседневной жизни семьи, а никак не вольере питомника.

Перед покупкой стаффи мы просим Вас, подумать о Ваших требованиях к собаке и своем образе жизни, если Вы не готовы часть своей жизни и души отдавать стаффи, возможно стаффи Вам не подходит или Вы ему....



**Как здорово, что мы сегодня победили!**